

Cours d'Analyse, Algorithmique Elements de programmation

Florent Hivert

Mél : `Florent.Hivert@lri.fr`

Adresse universelle : `http://www.lri.fr/~hivert`

Données et instructions

- Un programme est composé d'**instructions** qui travaillent sur des **données**.
- En programmation impérative, les données sont stockées dans des **variables**.
- Dans de nombreux langages de programmation (C/C++/Java...), il faut **déclarer** les variables.

```
#include<stdio.h>
double a,b;           // Déclarations
void main(void) {
    a=1; b=1;
    while (((a+1)-a)-1)==0) a*=2;
    while (((a+b)-a)-b)!=0) b++;
    printf ("a=%f, b=%f\n", a, b);
}
```

La notion de variable

- but : stocker des informations en mémoire centrale durant l'exécution d'un programme ;
- on veut éviter d'avoir à manipuler directement les adresses ; on manipule des **variables** ;
- le programmeur donne aux variables des noms de son choix (**identificateur**) ;

Définition (Notion de Variable)

Une variable est un espace de stockage où le programme peut mémoriser une donnée.

Les variables désignent une ou plusieurs cases mémoires contenant une suite de 0 et de 1.

La notion de variable (2)

Retenir

Une variable possède quatre propriétés :

- *un nom ;*
- *une adresse ;*
- *un type ;*
- *une valeur.*

Notion de type

Les variables peuvent contenir toutes sortes de données différentes (nombres, texte, relevé de note, etc.)

Définition (Notion de type de données)

*Dans de nombreux langage, (C/C++, Java, Pascal) une variable ne peut contenir qu'une seule sorte de données. On appelle cette sorte le **type** de la variable.*

Opération sur les variables

Retenir

Il y a essentiellement deux opérations possibles sur une variable :

- *l'évaluation (pas de syntaxe particulière) : la variable est remplacée par sa valeur dans le programme en cours ;*
- *l'affectation ($a=2$, $a:=2$, $a \leftarrow 2$ se lit a reçoit 2) : la valeur de la variable est **remplacée** par celle du membre de droite. L'ancienne valeur est **perdue**.*

- l'écriture (`print`, `write`) contient une évaluation ;
- la lecture (`read`, `scan`) contient une affectation ;
- contrainte de type (on ne peut affecter à une variable qu'une valeur ayant le même type).

Opération sur les variables

Retenir

Il y a essentiellement deux opérations possibles sur une variable :

- *l'évaluation (pas de syntaxe particulière) : la variable est remplacée par sa valeur dans le programme en cours ;*
- *l'affectation ($a=2$, $a:=2$, $a\leftarrow 2$ se lit a reçoit 2) : la valeur de la variable est **remplacée** par celle du membre de droite. L'ancienne valeur est **perdue**.*

- l'écriture (`print`, `write`) contient une évaluation ;
- la lecture (`read`, `scan`) contient une affectation ;
- contrainte de type (on ne peut affecter à une variable qu'une valeur ayant le même type).

Opération sur les variables

Retenir

Il y a essentiellement deux opérations possibles sur une variable :

- *l'évaluation (pas de syntaxe particulière) : la variable est remplacée par sa valeur dans le programme en cours ;*
- *l'affectation ($a=2$, $a:=2$, $a \leftarrow 2$ se lit a reçoit 2) : la valeur de la variable est **remplacée** par celle du membre de droite. L'ancienne valeur est **perdue**.*

- l'écriture (`print`, `write`) contient une évaluation ;
- la lecture (`read`, `scan`) contient une affectation ;
- contrainte de type (on ne peut affecter à une variable qu'une valeur ayant le même type).

Opération sur les variables

Retenir

Il y a essentiellement deux opérations possibles sur une variable :

- *l'évaluation (pas de syntaxe particulière) : la variable est remplacée par sa valeur dans le programme en cours ;*
- *l'affectation ($a=2$, $a:=2$, $a\leftarrow 2$ se lit a reçoit 2) : la valeur de la variable est **remplacée** par celle du membre de droite. L'ancienne valeur est **perdue**.*

- l'écriture (`print`, `write`) contient une évaluation ;
- la lecture (`read`, `scan`) contient une affectation ;
- contrainte de type (on ne peut affecter à une variable qu'une valeur ayant le même type).

L'affectation

Retenir

Donne une nouvelle valeur à une variable.

- *Syntaxe : $\text{nomDeVariable} \leftarrow \text{expression}$*
- *Sémantique : calcul (ou évaluation) de la valeur de l'expression et rangement de cette valeur dans la case mémoire associée à cette variable.*

La manipulation des variables (2)

Retenir

On peut modifier la valeur des variables tout au long du programme.

Exemples : $x : \boxed{1}$ $y : \boxed{3}$

opération	instruction	valeur
affecter la valeur $x + 1$ à la variable x	$x \leftarrow x + 1$	$x : \boxed{2}$
affecter la valeur $y + x$ à la variable y	$y \leftarrow y + x$	$y : \boxed{5}$

Exemples d'affectations

Retenir (ATTENTION!!!)

Une fois définies, les variables possèdent une valeur même si elles n'ont fait l'objet d'aucune instruction d'affectation.

Il faut initialiser les variables !

```
#include<stdio.h>
void main(void)
{
    int a, b, c, d;
    printf("a = %i, b = %i, c = %i, d = %i\n", a, b, c, d);
    a = 1;
    printf("a = %i, b = %i, c = %i, d = %i\n", a, b, c, d);
    b = 3;
    printf("a = %i, b = %i, c = %i, d = %i\n", a, b, c, d);
    c = a + b;
    printf("a = %i, b = %i, c = %i, d = %i\n", a, b, c, d);
    d = a - b;
    printf("a = %i, b = %i, c = %i, d = %i\n", a, b, c, d);
    a = a + 2 * b;
    printf("a = %i, b = %i, c = %i, d = %i\n", a, b, c, d);
    b = c + b;
    printf("a = %i, b = %i, c = %i, d = %i\n", a, b, c, d);
    c = a * b;
    printf("a = %i, b = %i, c = %i, d = %i\n", a, b, c, d);
}
```

Structures de contrôle

En programmation impérative, les instructions sont exécutées de manière séquentielle (les unes après les autres), dans l'ordre du programme. On a souvent besoin de rompre la séquence d'exécution :

- Dans certain cas, on veut sauter certaines instructions : **Instructions conditionnelles** ;
- Dans d'autres cas, on a besoin de répéter certaines instructions : **Instructions itératives**.
- On peut également vouloir faire appel à un **sous-programme** écrit par ailleurs.
- On gère aussi parfois les cas particuliers par un mécanisme **d'exceptions**.

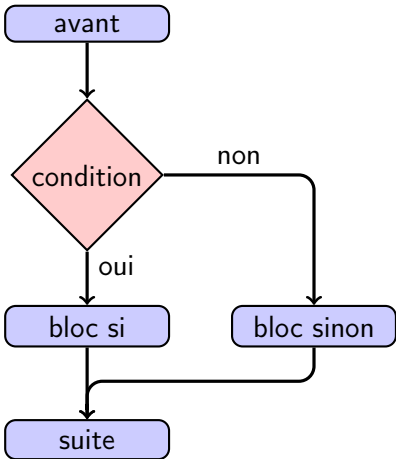
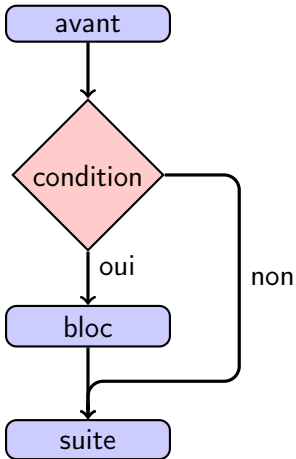
Instructions conditionnelles

Retenir (Instruction conditionnelle)

```
...  
si condition alors  
    bloc d'instructions  
...  
...  
    si condition alors  
        bloc d'instructions  
    sinon  
        bloc d'instructions  
...  
...
```

Selon les langages, les blocs d'instructions sont délimités différemment : { ... }, begin ... end, indentation, etc

Exécution des instructions conditionnelles



Instructions conditionnelles imbriquées, arbre de choix

Pour s'assurer que différentes conditions

- sont mutuellement exclusives ;
- couvrent la totalité des cas ;

il est souvent plus facile d'imbruquer les conditions :

```
si n == 0 alors afficher "n est nul"  
si n > 0  alors afficher "n est positif"  
si n <= 0 alors afficher "n est négatif" # Erreur
```

```
si n == 0 alors      afficher "n est nul"  
sinon si n > 0 alors afficher "n est positif"  
      sinon          afficher "n est négatif"
```

Instructions itératives

L'instruction itérative permet de répéter un certain nombre de fois l'exécution d'une suite d'instructions sous une certaine condition. De façon imagée, on appelle **boucle** cette méthode permettant de répéter l'exécution d'un groupe d'instructions.

Syntaxe

```
initialisation  
tant que condition faire  
    bloc d'instructions  
suite
```

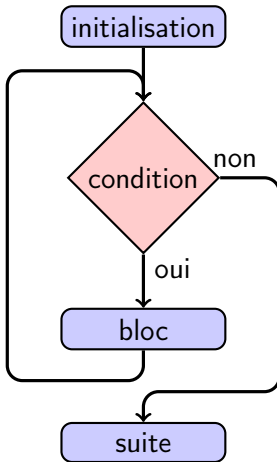
Exécution des instructions itératives

initialisation

tant que condition **faire**

 bloc d'instructions

 suite

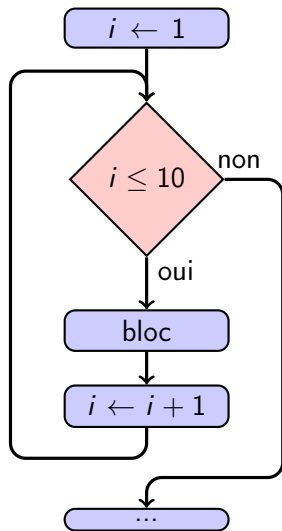


Comptage (boucle pour)

```
i ← 1  
tant que i ≤ 10 faire  
  bloc d'instructions  
  i ← i + 1  
...
```

équivalent à

```
pour i de 1 à 10 faire  
  bloc d'instructions  
...
```



Fin de boucle

Retenir

Attention ! À la fin de la boucle la condition est fausse !

$i \leftarrow 1$

tant que $i \leq 10$ **faire**

 bloc d'instructions

$i \leftarrow i + 1$

**** Ici on a $i = 11$ ****

Notion de sous-programme

Quand on programme on a souvent besoin d'écrire plusieurs fois la même séquence d'instructions. . .

Le Copier-Coller est une très mauvaise méthode : on recopie les erreurs.

Les fonctions

Retenir

- *Notion de sous-programme qui peut être appelé de n'importe quel point du programme.*
- *But 1 : décomposer un problème complexe en sous-problèmes plus simples.*
- *But 2 : partager (factoriser) du code, pour le réutiliser.*

Fonctions prédéfinies

Il existe des bibliothèques de fonctions prédéfinies appelables dans n'importe quel programme (`stdlib.h`, `math.h`).

Exemples de fonctions prédéfinies :

- `int abs(int j)` retourne la valeur absolue de l'entier `j`
- `double fabs(double x)` retourne la valeur absolue du flottant `x`
- `long int lrint(double x)` arrondit `x`
- `double sqrt(double x)` retourne la racine carrée de `x`

Écriture de nouvelles fonctions

Retenir

- *une fonction doit être déclarée.*
- *déclaration dans la partie déclarative du programme, en général après la déclaration des variables ;*
- *contient tous les renseignements nécessaires à la connaissance de la fonction.*

Écriture de nouvelles fonctions (2)

syntaxe proche de celle du programme principal :

Syntaxe

```
type_du_résultat nomDeLaFonction(  
    liste_des_paramètres_formels)  
{  
    déclaration des variables locales  
    instructions  
}
```

Liste de paramètres formels

- Pour contrôler les incohérences, le compilateur doit connaître le type des valeurs données en entrée d'une fonction.
- On associe ces valeurs à des identificateurs locaux à la fonction.

Définition

- *paramètre formel* : identificateur local qui reçoit une valeur donnée à la fonction ;
- *paramètre réel* : valeur donnée à la fonction.
- Dans la déclaration, les paramètres formels, munis de leur type, sont séparés par des « , ».

Appel d'une fonction

Retenir

- *Calcul du résultat d'une fonction pour certaines valeurs,*
- *le **programme appelant** doit appeler la fonction en lui transmettant ces valeurs.*
- *La syntaxe est*

nomDeLaFonction (liste des paramètres réels)

qui doit apparaître dans une expression.

- *on peut appeler une fonction autant de fois que l'on veut.*

Passage des paramètres

Retenir

- *La liste des paramètres réels est constituée d'une liste d'expressions séparées par des virgules.*
- *Les paramètres réels doivent correspondre en type et en nombre aux paramètres formels, sinon une erreur est détectée lors de la compilation.*
- *Il est important de respecter l'ordre des paramètres formels.*
- *La valeur de chaque expression est calculée et devient ainsi la valeur du paramètre formel correspondant.*

Le résultat

Retenir

- *La fonction doit contenir une instruction de la forme `return expression` ;*
- *Cette instruction permet de fournir le résultat de la fonction au programme appelant.*

En général c'est la dernière instruction de la fonction.

La partie déclarations

- Si le calcul du résultat de la fonction est complexe, il peut être utile de définir des objets locaux comme des variables intermédiaires, des constantes, ou même d'autres fonctions plus simples.
- La définition de la fonction comprend donc une partie déclarative, exactement comme le programme principal.

Variables locale à la fonction

Retenir

- *Une telle variable a une existence qui est locale au sous-programme qui l'a déclarée.*
- *La variable n'existe que le temps d'exécution de la fonction.*
- *La valeur qu'elle peut avoir lors d'un appel au sous-programme est perdue lors du retour au programme appelant et ne peut être récupérée lors d'un appel ultérieur.*

Variables locales/globales

Retenir

- *les variables du programme principal (dites globales) restent accessibles à l'intérieur de la fonction.*
- *On peut modifier la valeur d'une variable globale, mais ceci est très fortement déconseillé (effet de bord).*
- *Une variable locale masque une variable globale du même nom.*

Valeur de Retour

On a parfois besoin de sous-programme qui ne retourne aucune valeur :

- on veut produire un effet (affichage, musique, *etc*)
- on veut modifier (en place) l'état interne d'une structure de données.

La valeur de retour est alors du type `void`.

Passage des paramètres par copie

Les paramètres formels d'une fonction sont des variables comme les autres, on peut les modifier. Mais...

Retenir

*Lors d'un appel de fonction ou de procédure, la valeur du paramètre réel est **copiée** dans le paramètre formel.*

En conséquence

- Une modification du paramètre formel n'affecte pas le paramètre réel ;
- Si la variable est compliquée (tableaux, chaîne de caractères etc), cette recopie peut être coûteuse.

Notion de référence et d'adresse

Retenir

*Une **référence** à une variable existante est un moyen d'accéder au contenu de la variable aussi bien en écriture qu'en lecture.*

En pratique, on utilise l'adresse de l'emplacement où est stocké la variable en mémoire.